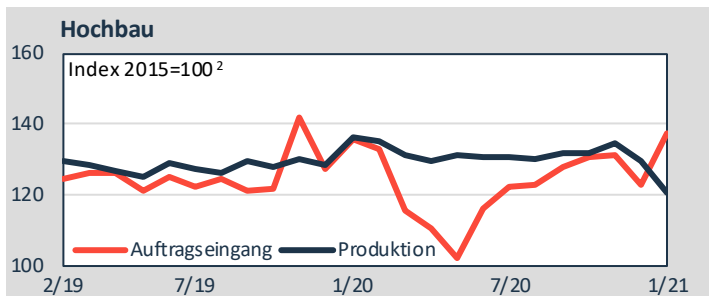
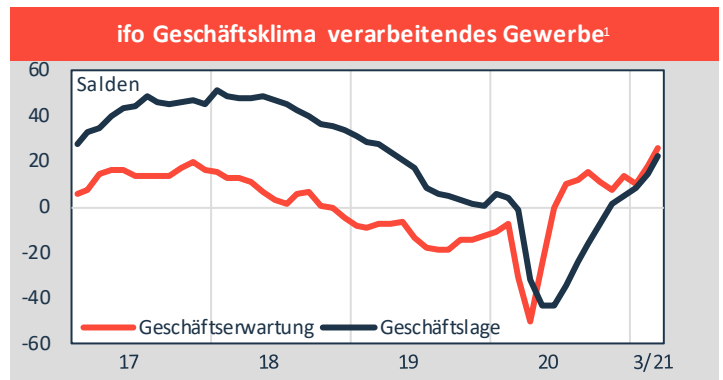
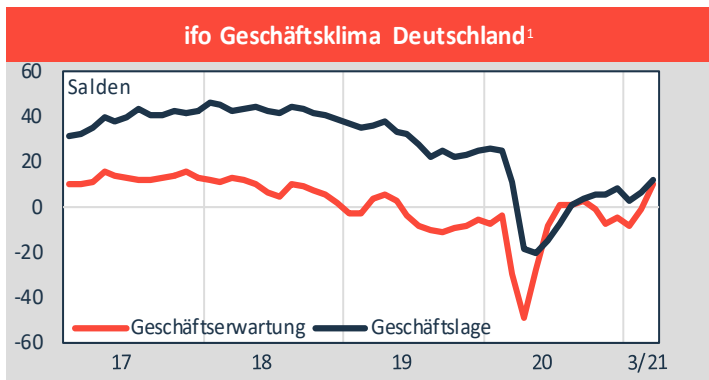
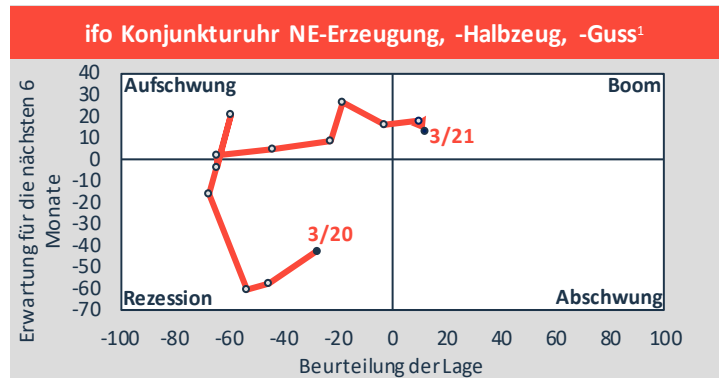

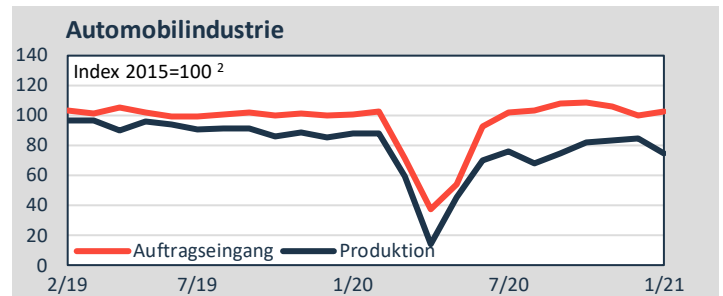


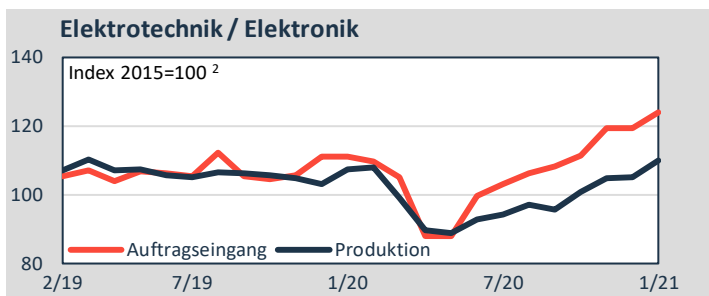
## Konjunktur und Markt



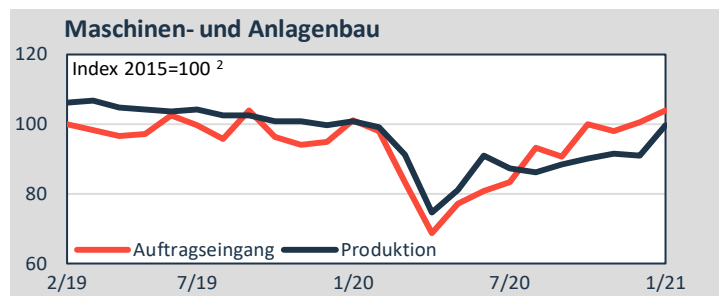
**2021 Prognose<sup>3</sup> (%<sup>4</sup>) nominal:**  
 Umsatz, ges.: .....-2,0    Wohnungsbau: .....+3,0    Öffentlicher Bau: .....-1,5  
 (nominal: .....0)    Wirtschaftsbau: .....-2,0



**2021 Prognose<sup>3</sup> (%<sup>4</sup>)**    **1-2/2021<sup>3</sup> (%<sup>4</sup>)**    **1/2021<sup>1</sup> (%)**  
 Produktion Pkw: +20    Produktion Pkw: ...-23    Kapaz.auslast.: 84,2 (88,1)<sup>6</sup>  
 Export Pkw: .....-23    Materialknapph.<sup>5</sup>: ...31 (6)<sup>6</sup>  
 Neuzulassungen: -.25    Auftragsmangel<sup>5</sup>: ..14 (23)<sup>6</sup>



**2021 Prognose<sup>3</sup> (%<sup>4</sup>)**    **1/2021<sup>3</sup> (%<sup>4</sup>)**    **1/2021<sup>1</sup> (%)**  
 Produktion: .....+5    Produktion: .....-4,0    Kapaz.auslast.: 82,0 (80,8)<sup>6</sup>  
 Auftragseingang: .....+2,3    Materialknapph.<sup>5</sup>: .32 (15)<sup>6</sup>  
 Umsatz, nominal: .....-2,8    Auftragsmangel<sup>5</sup>: ..31 (45)<sup>6</sup>

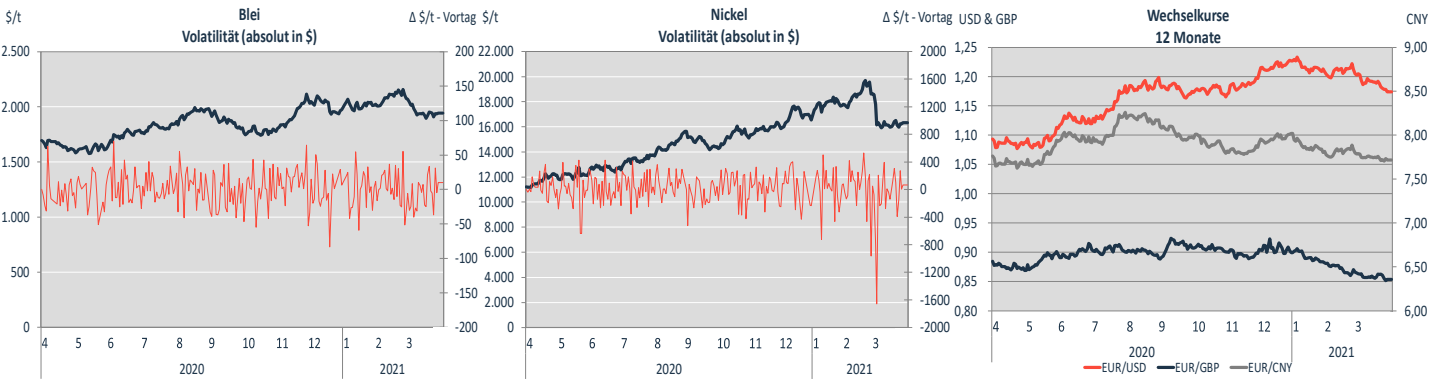
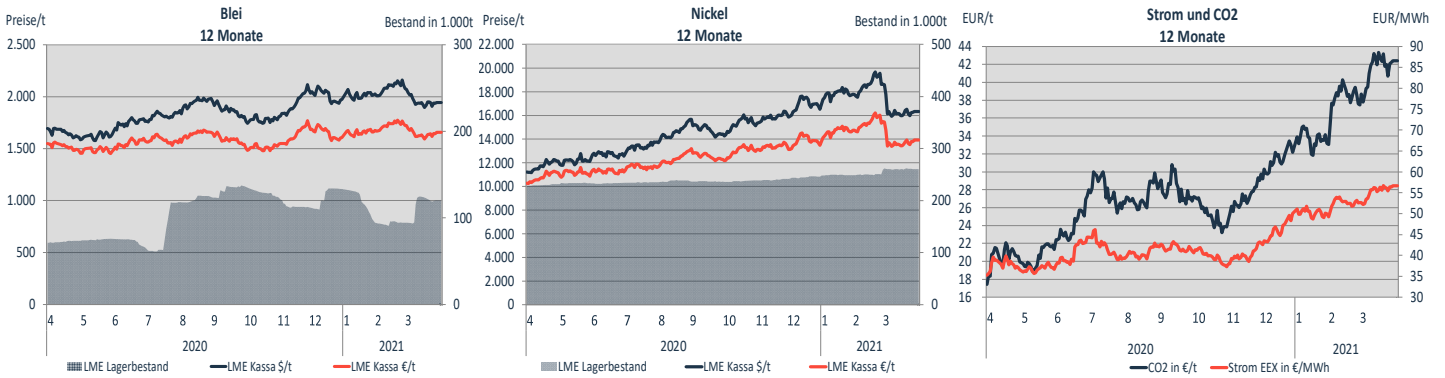
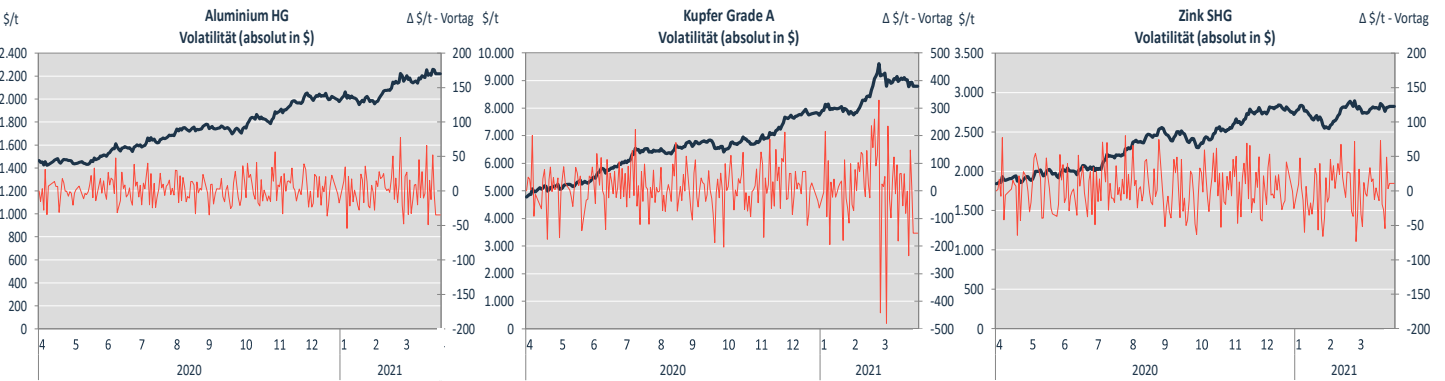
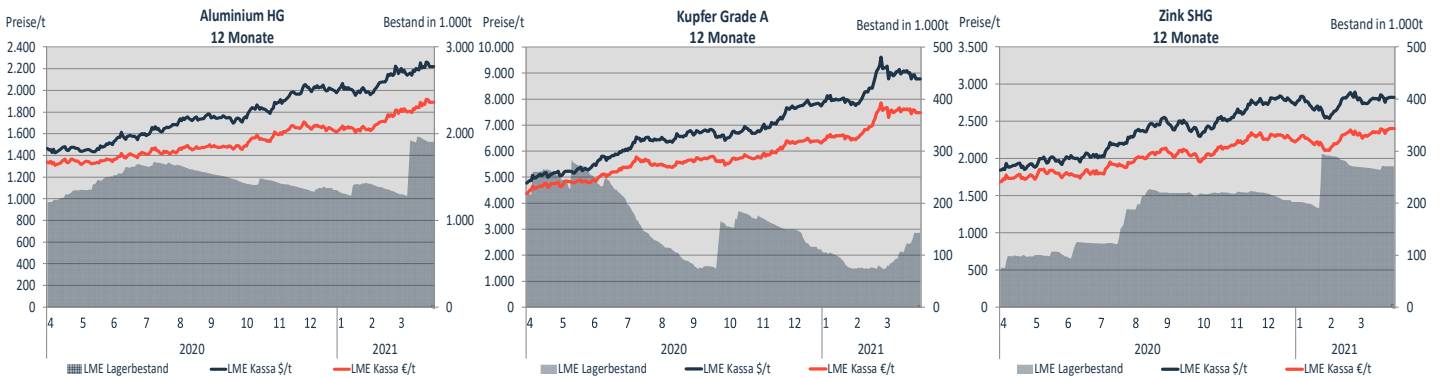


**2021 Prognose<sup>3</sup> (%<sup>4</sup>)**    **1/2021<sup>2</sup> (%<sup>4</sup>)**    **1/2021<sup>1</sup> (%)**  
 Produktion: .....+4    Produktion: .....-8,3    Kapaz.auslast.: 79,9 (77,8)<sup>6</sup>  
 Auftragseingang: ....-2,7    Auftragsmangel<sup>5</sup>: ..44 (51)<sup>6</sup>  
 Fachkräftemangel<sup>5</sup>: ..12 (7)<sup>6</sup>

### QUELLEN

<sup>1</sup> ifo Konjunkturtest; ifo Geschäftsklima; Deutschland: verarb. Gewerbe, Dienstleistungssektor, Handel, Bauhauptgewerbe; Salden: saisonbereinigt; eigene Darstellung  
<sup>2</sup> preisbereinigt, Indizes zusätzlich X13 JDemetra + kalender- und saisonbereinigt; Statistisches Bundesamt, Wiesbaden  
<sup>3</sup> preisbereinigt; Hauptverband d. Dt. Bauindustrie; Verband d. Automobilindustrie; Zentralverband Elektrotechnik- u. Elektronikindustrie; Verband Dt. Maschinen- u. Anlagenbau  
<sup>4</sup> Änderung gegenüber dem entsprechenden Vorjahr(eszeitraum)  
<sup>5</sup> in % aller Befragten; <sup>6</sup> Ergebnis der Befragung vor drei Monaten

## Rohstoffpreise



### IMPRESSUM

Herausgeber: Wirtschaftsvereinigung Metalle, Wallstr. 58/59, 10179 Berlin, Tel.: +49 (0) 30 72 62 07 - 100, E-Mail: [info@wvmetalle.de](mailto:info@wvmetalle.de), Internet: [www.wvmetalle.de](http://www.wvmetalle.de); Verantwortlich für den Inhalt: Gesamtverband der Deutschen Buntmetallindustrie e.V. (GDB); Alle Rechte vorbehalten. Eine Garantie für die Richtigkeit und Vollständigkeit der Angaben können wir nicht übernehmen. Angaben ohne Gewähr und Haftungsübernahme.