
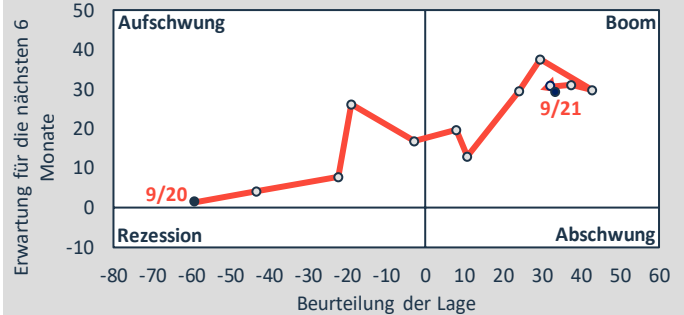


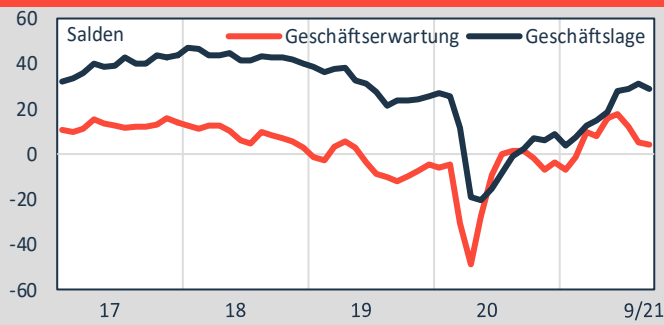
## Konjunktur und Markt



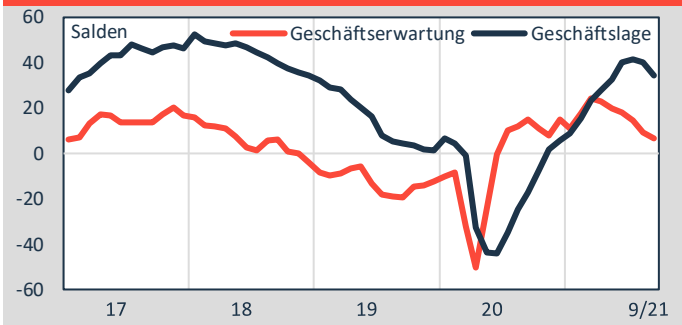
### ifo Konjunkturuhr NE-Erzeugung, -Halbzeug, -Guss<sup>1</sup>



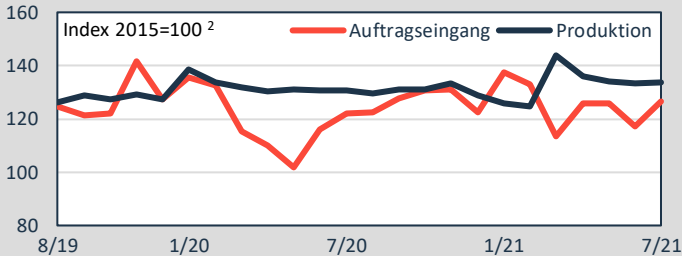
### ifo Geschäftsklima Deutschland<sup>1</sup>



### ifo Geschäftsklima verarbeitendes Gewerbe<sup>1</sup>

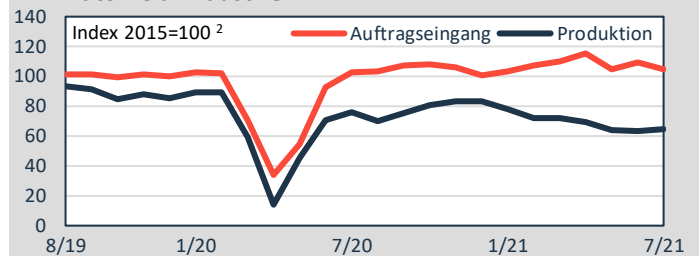


### Hochbau



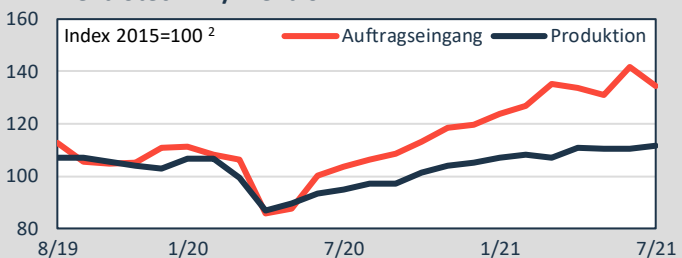
**2021 Prognose<sup>3</sup> (%)** nominal:  
 Umsatz, ges.: .....-3,5    Wohnungsbau: .....+3,0    Öffentlicher Bau: .....-3,0  
 (nominal: .....0)    Wirtschaftsbau: .....-1,0

### Automobilindustrie



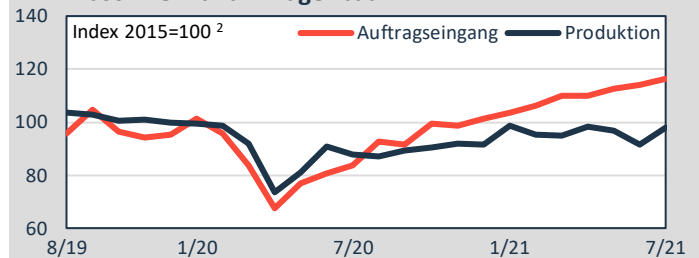
**2021 Prognose<sup>3</sup> (%)**    **1-8/2021<sup>3</sup> (%)**    **7/2021<sup>1</sup> (%)**  
 Produktion Pkw: ..+3    Produktion Pkw: .....+5    Kapaz.auslast.: .84,7 (88,7)<sup>6</sup>  
 Export Pkw: .....+7    Materialknapph.<sup>5</sup>: ..83 (65)<sup>6</sup>  
 Neuzulassungen: ...+2    Fachkräftemangel<sup>5</sup>: 23 (15)<sup>6</sup>

### Elektrotechnik / Elektronik



**2021 Prognose<sup>3</sup> (%)**    **1-7/2021<sup>3</sup> (%)**    **7/2021<sup>1</sup> (%)**  
 Produktion: .....+8    Produktion: .....+12,1    Kapaz.auslast.: .89,2 (86,7)<sup>6</sup>  
 Auftragseingang: .....+26,4    Materialknapph.<sup>5</sup>: ..83 (63)<sup>6</sup>  
 Umsatz, nominal: ...+12,0    Fachkräftemangel<sup>5</sup>: 24 (13)<sup>6</sup>

### Maschinen- und Anlagenbau

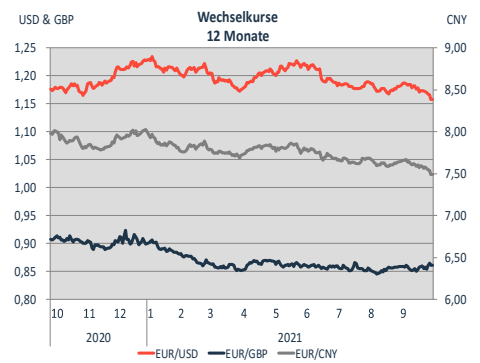
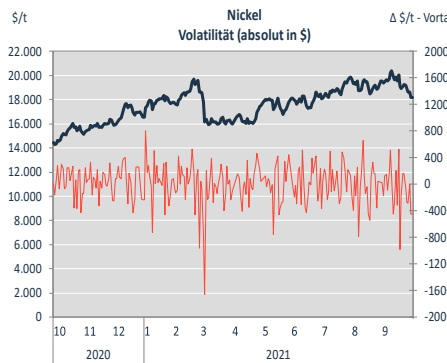
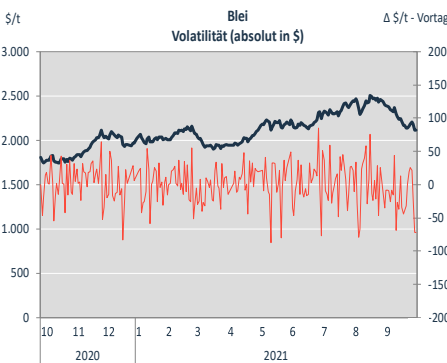
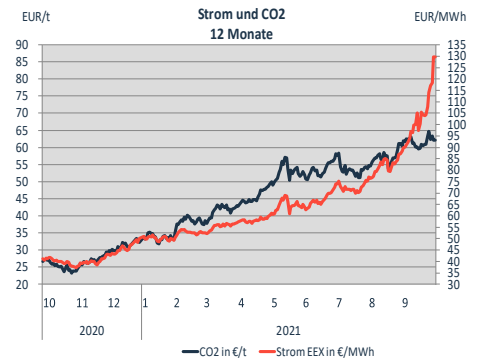
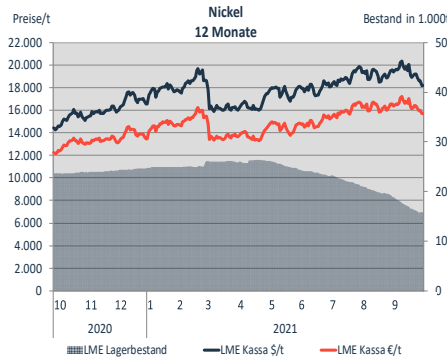
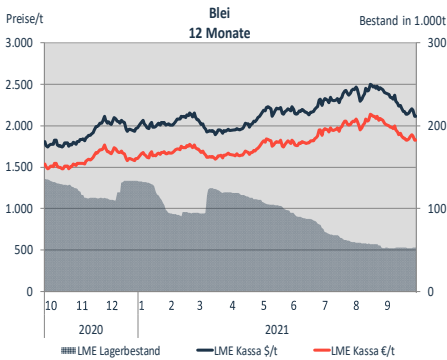
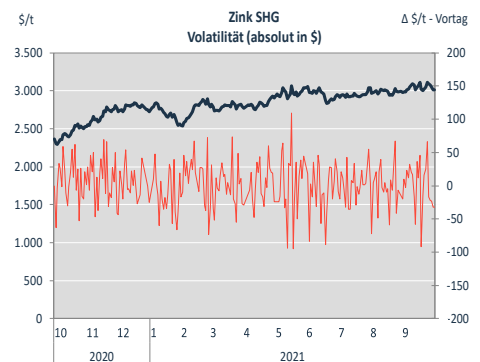
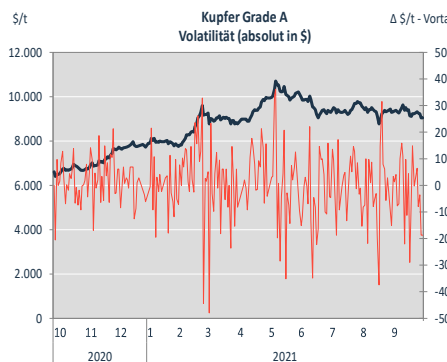
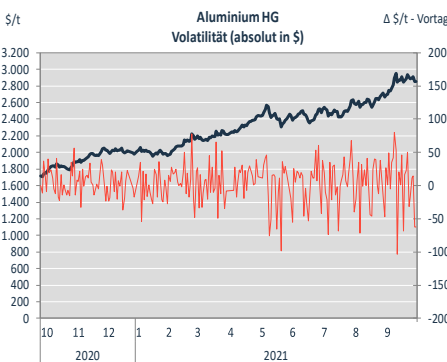
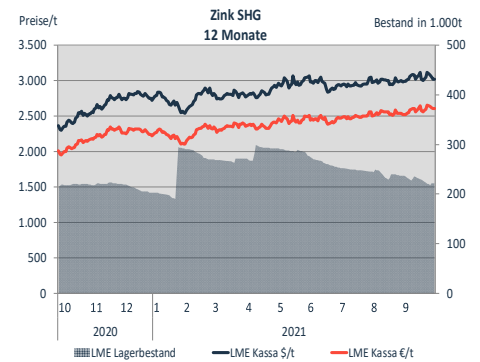
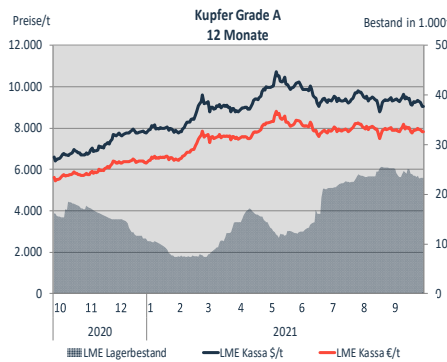
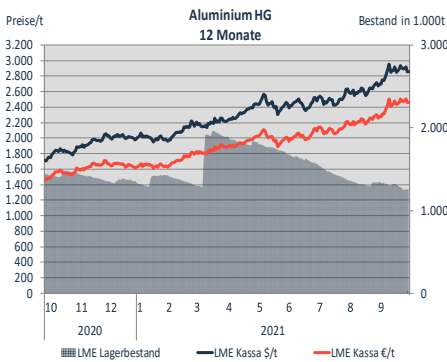


**2021 Prognose<sup>3</sup> (%)**    **1-7/2021<sup>2</sup> (%)**    **7/2021<sup>1</sup> (%)**  
 Produktion: .....+10    Produktion: .....+8,1    Kapaz.auslast.: .88,7 (86,3)<sup>6</sup>  
**2022 Prognose<sup>3</sup> (%)**    Auftragseingang: +30,6    Materialknapph.<sup>5</sup>: ..70 (42)<sup>6</sup>  
 Produktion: .....+5    Fachkräftemangel<sup>5</sup>: 29 (17)<sup>6</sup>

### QUELLEN

- <sup>1</sup> Ifo Konjunkturtest; Ifo Geschäftsklima; Deutschland: verarb. Gewerbe, Dienstleistungssektor, Handel, Bauhauptgewerbe; Salden: saisonbereinigt; eigene Darstellung
- <sup>2</sup> preisbereinigt, Indizes zusätzlich X13 JDemetra + kalender- und saisonbereinigt; Statistisches Bundesamt, Wiesbaden
- <sup>3</sup> preisbereinigt; Hauptverband d. Dt. Bauindustrie; Verband d. Automobilindustrie; Zentralverband Elektrotechnik- u. Elektronikindustrie; Verband Dt. Maschinen- u. Anlagenbau
- <sup>4</sup> Änderung gegenüber dem entsprechenden Vorjahr(eszeitraum)
- <sup>5</sup> in % aller Befragten; <sup>6</sup> Ergebnis der Befragung vor drei Monaten

## Rohstoffpreise



### IMPRESSUM

Herausgeber: Wirtschaftsvereinigung Metalle, Wallstr. 58/59, 10179 Berlin, Tel.: +49 (0) 30 72 62 07 - 100, E-Mail: [info@wvmetalle.de](mailto:info@wvmetalle.de), Internet: [www.wvmetalle.de](http://www.wvmetalle.de); Verantwortlich für den Inhalt: Gesamtverband der Deutschen Buntmetallindustrie e.V. (GDB); Alle Rechte vorbehalten. Eine Garantie für die Richtigkeit und Vollständigkeit der Angaben können wir nicht übernehmen. Angaben ohne Gewähr und Haftungsübernahme.