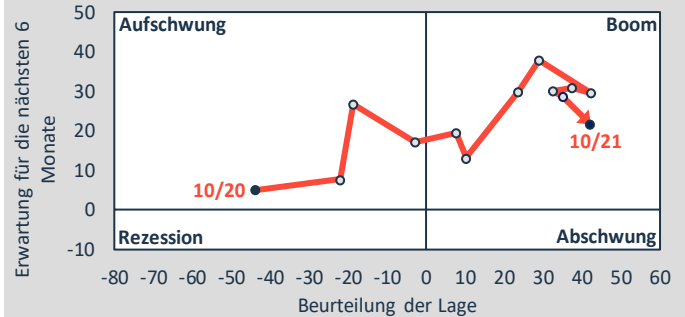


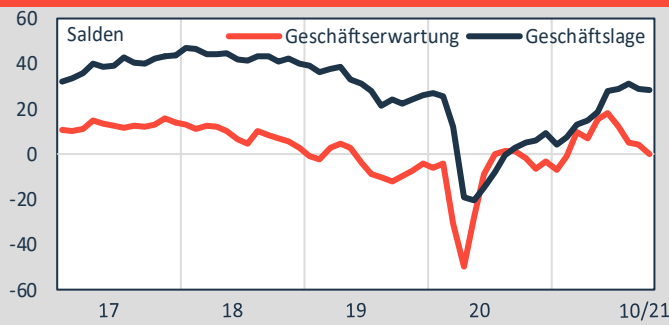
## Konjunktur und Markt



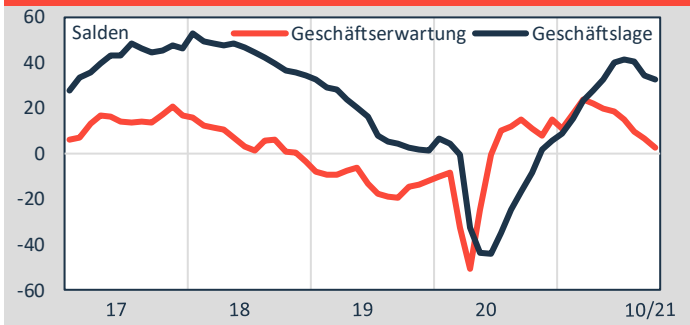
### ifo Konjunkturuhr NE-Erzeugung, -Halbzeug, -Guss<sup>1</sup>



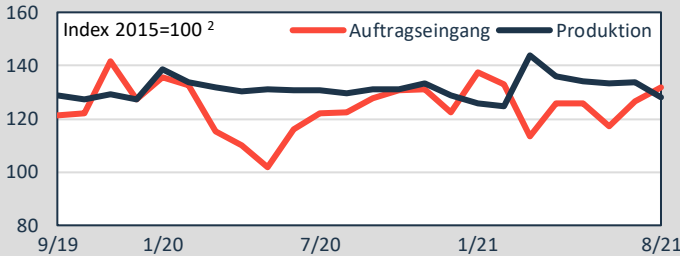
### ifo Geschäftsklima Deutschland<sup>1</sup>



### ifo Geschäftsklima verarbeitendes Gewerbe<sup>1</sup>

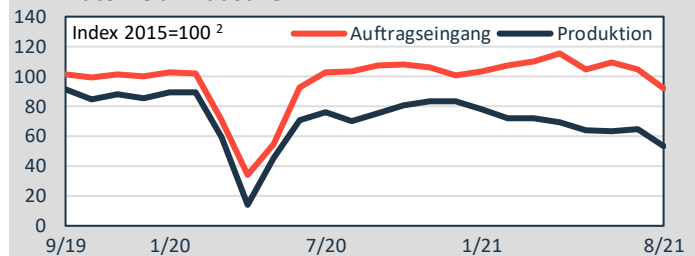


### Hochbau



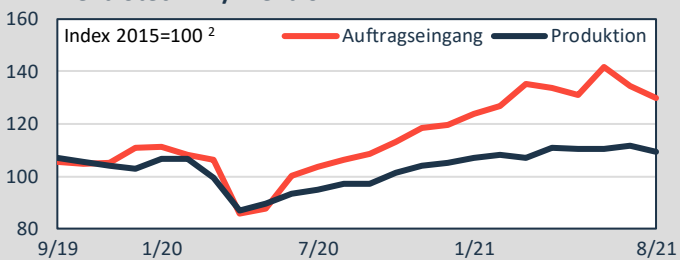
**2021 Prognose<sup>3</sup> (%)** nominal:  
 Umsatz, ges.: .....-3,5    Wohnungsbau: .....+3,0    Öffentlicher Bau: .....-3,0  
 (nominal: .....0)    Wirtschaftsbau: .....-1,0

### Automobilindustrie



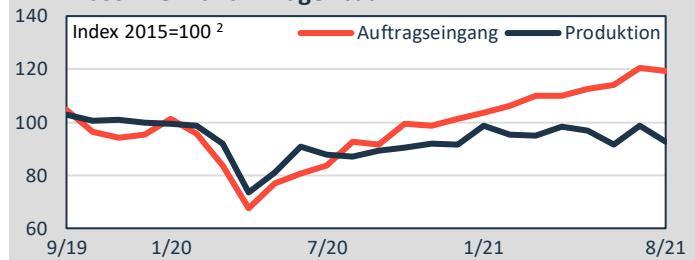
**2021 Prognose<sup>3</sup> (%)**    **1-9/2021<sup>3</sup> (%)**    **10/2021<sup>1</sup> (%)**  
 Produktion Pkw: -18    Produktion Pkw: .....-3    Kapaz.auslast.: .80,9 (84,7)<sup>6</sup>  
 Export Pkw: .....-1    Materialknapph.<sup>5</sup>: ..88 (83)<sup>6</sup>  
 Neuzulassungen: ....-1    Fachkräftemangel<sup>5</sup>: 36 (23)<sup>6</sup>

### Elektrotechnik / Elektronik



**2021 Prognose<sup>3</sup> (%)**    **1-8/2021<sup>3</sup> (%)**    **10/2021<sup>1</sup> (%)**  
 Produktion: .....+8    Produktion: .....+12,3    Kapaz.auslast.: .88,4 (89,2)<sup>6</sup>  
 Auftragseingang: .....+26,2    Materialknapph.<sup>5</sup>: ..85 (83)<sup>6</sup>  
 Umsatz, nominal: ...+11,9    Fachkräftemangel<sup>5</sup>: 42 (24)<sup>6</sup>

### Maschinen- und Anlagenbau

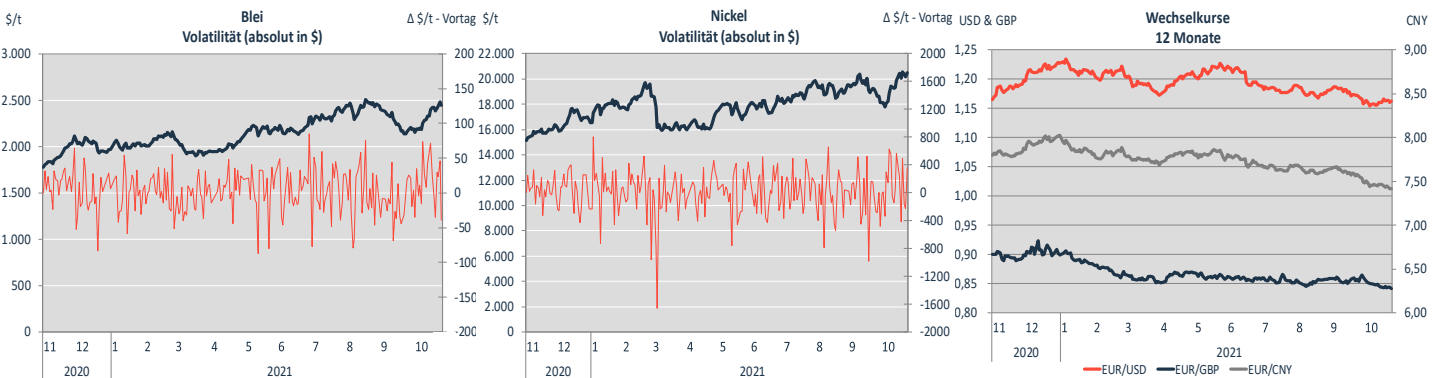
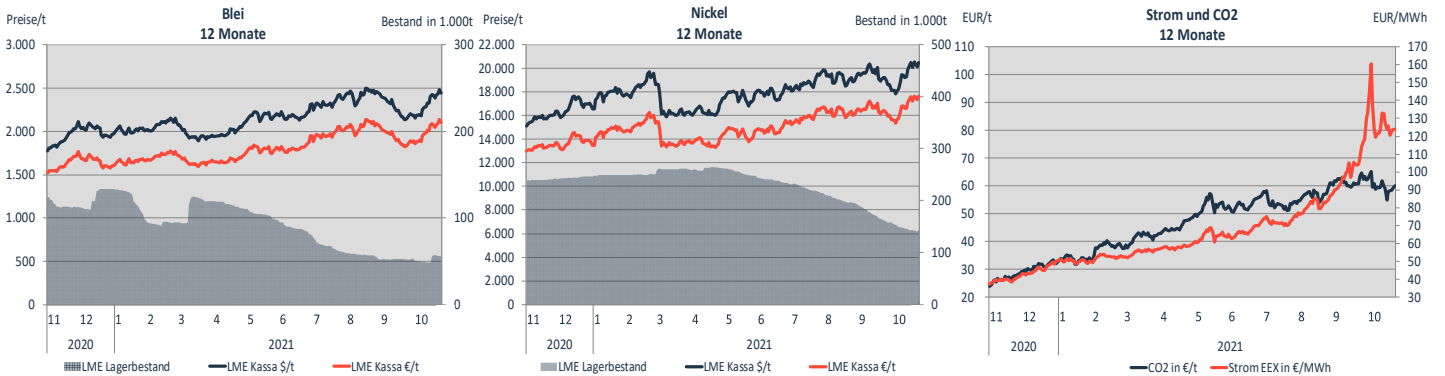
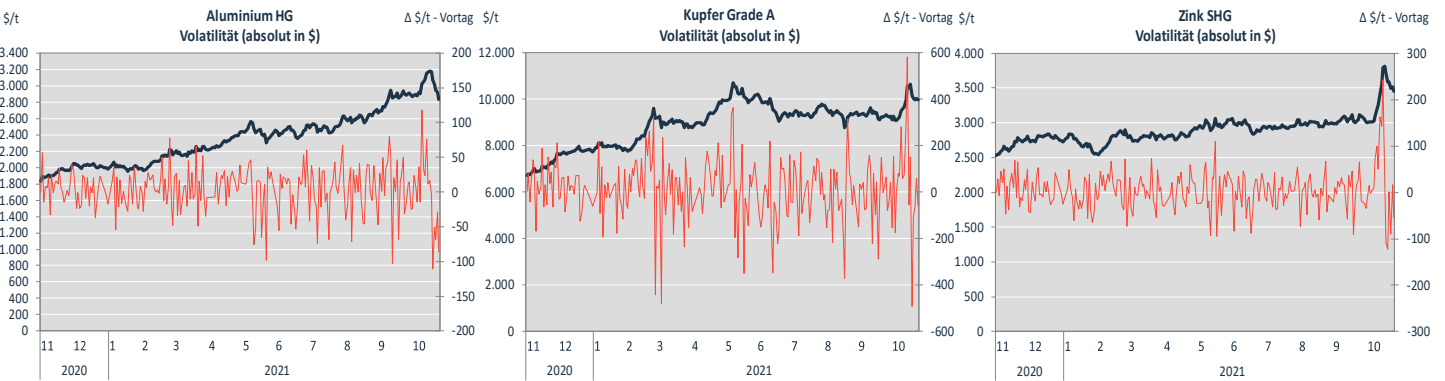
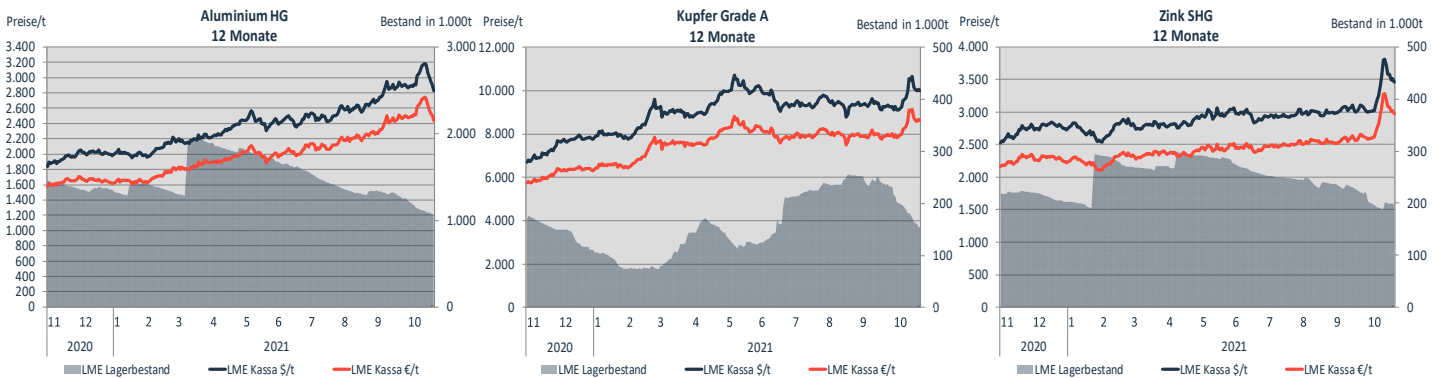


**2021 Prognose<sup>3</sup> (%)**    **1-8/2021<sup>2</sup> (%)**    **10/2021<sup>1</sup> (%)**  
 Produktion: .....+10    Produktion: .....+8,4    Kapaz.auslast.: .89,9 (88,7)<sup>6</sup>  
**2022 Prognose<sup>3</sup> (%)**    Auftragseingang: +31,4    Materialknapph.<sup>5</sup>: ..81 (70)<sup>6</sup>  
 Produktion: .....+5    Fachkräftemangel<sup>5</sup>: 34 (29)<sup>6</sup>

### QUELLEN

<sup>1</sup> Ifo Konjunkturtest; Ifo Geschäftsklima; Deutschland: verarb. Gewerbe, Dienstleistungssektor, Handel, Bauhauptgewerbe; Salden: saisonbereinigt; eigene Darstellung  
<sup>2</sup> preisbereinigt, Indizes zusätzlich X13 JDemetra + kalender- und saisonbereinigt; Statistisches Bundesamt, Wiesbaden  
<sup>3</sup> preisbereinigt; Hauptverband d. Dt. Bauindustrie; Verband d. Automobilindustrie; Zentralverband Elektrotechnik- u. Elektronikindustrie; Verband Dt. Maschinen- u. Anlagenbau  
<sup>4</sup> Änderung gegenüber dem entsprechenden Vorjahr(eszeitraum)  
<sup>5</sup> in % aller Befragten; <sup>6</sup> Ergebnis der Befragung vor drei Monaten

## Rohstoffpreise



### IMPRESSUM

Herausgeber: Wirtschaftsvereinigung Metalle, Wallstr. 58/59, 10179 Berlin, Tel.: +49 (0) 30 72 62 07 - 100, E-Mail: [info@wvmetalle.de](mailto:info@wvmetalle.de), Internet: [www.wvmetalle.de](http://www.wvmetalle.de); Verantwortlich für den Inhalt: Gesamtverband der Deutschen Buntmetallindustrie e.V. (GDB); Alle Rechte vorbehalten. Eine Garantie für die Richtigkeit und Vollständigkeit der Angaben können wir nicht übernehmen. Angaben ohne Gewähr und Haftungsübernahme.