
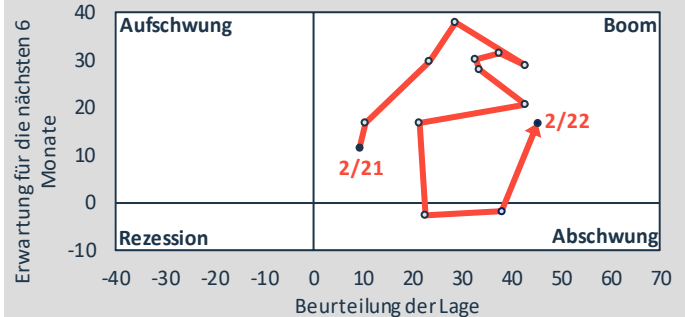


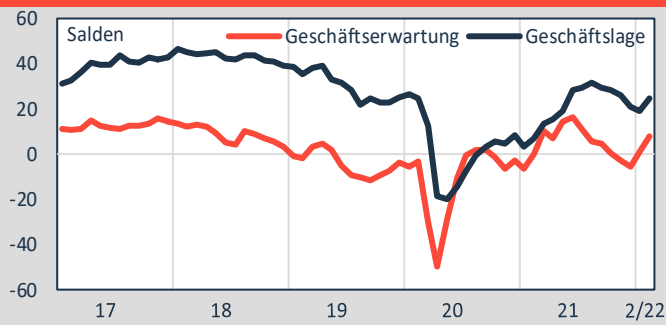
## Konjunktur und Markt



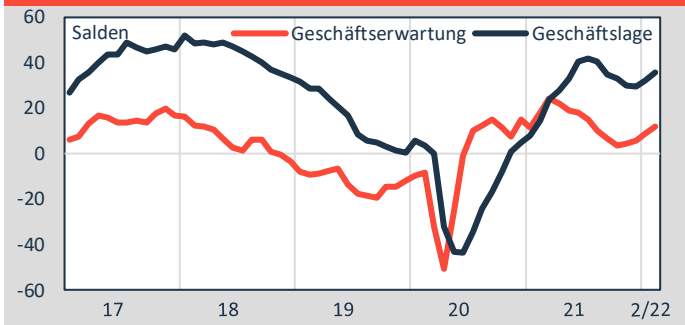
ifo Konjunkturuhr NE-Erzeugung, -Halbzeug, -Guss<sup>1</sup>



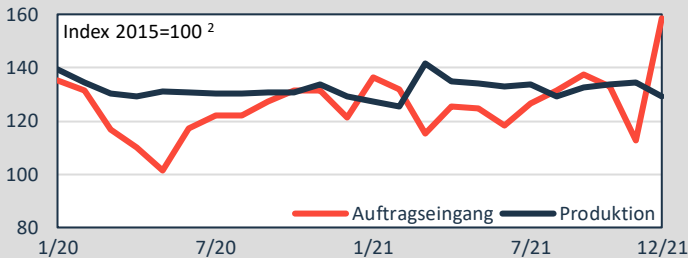
ifo Geschäftsklima Deutschland<sup>1</sup>



ifo Geschäftsklima verarbeitendes Gewerbe<sup>1</sup>

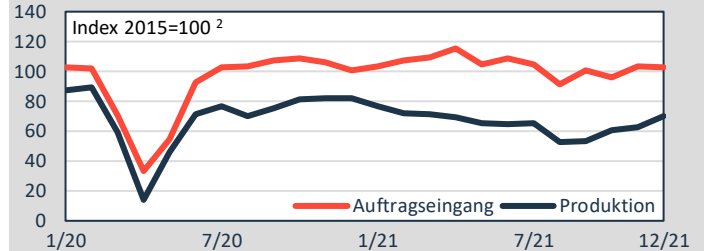


Hochbau



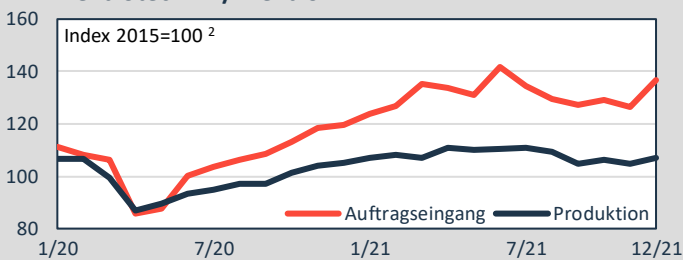
**2022 Prognose<sup>3</sup> (%)**      **2021 Prognose<sup>3</sup> (%)**  
 Umsatz, ges.: ...+1,5      Wohnungsbau: .....+3      Umsatz, ges.: .....-6  
 Wirtschaftsbau: .....+2  
 Öffentlicher Bau: .....-2

Automobilindustrie



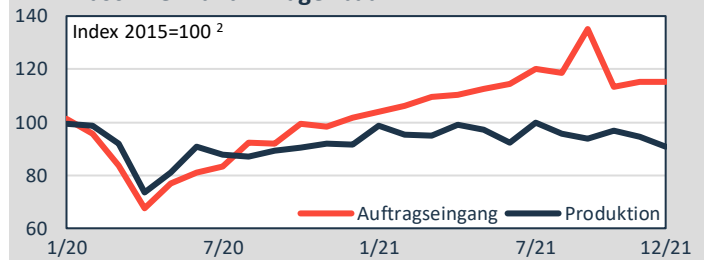
**2022 Prognose<sup>3</sup> (%)**      **1/2022<sup>3</sup> (%)**      **1/2022<sup>1</sup> (%)**  
 Produktion Pkw: +13      Produktion Pkw: ...+8      Kapaz.auslast.: .84,4 (80,9)<sup>8</sup>  
 Neuzulassungen: ...+8      Materialknapph.<sup>7</sup>: ..78 (88)<sup>8</sup>  
 - Elektro<sup>5</sup> (22%)<sup>6</sup>: ...+8      Fachkräftemangel<sup>7</sup>: 23 (36)<sup>8</sup>

Elektrotechnik / Elektronik



**2022 Prognose<sup>3</sup> (%)**      **2021<sup>3</sup> (%)**      **1/2022<sup>1</sup> (%)**  
 Produktion: .....+4      Produktion: .....+8,8      Kapaz.auslast.: .88,5 (88,4)<sup>8</sup>  
 Auftragseingang: .....+23,9      Materialknapph.<sup>7</sup>: ..88 (85)<sup>8</sup>  
 Umsatz, nominal: .....+9,7      Fachkräftemangel<sup>7</sup>: 41 (42)<sup>8</sup>

Maschinen- und Anlagenbau

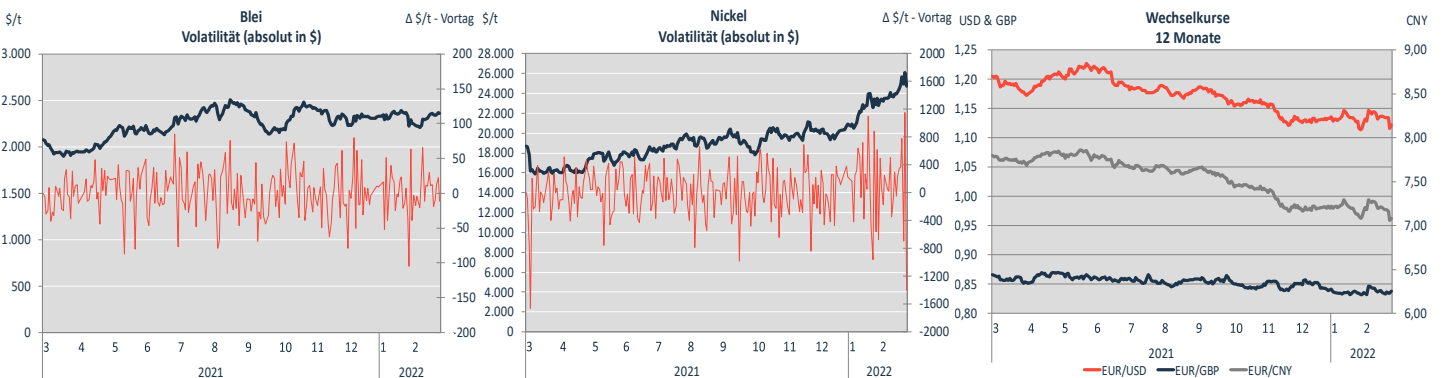
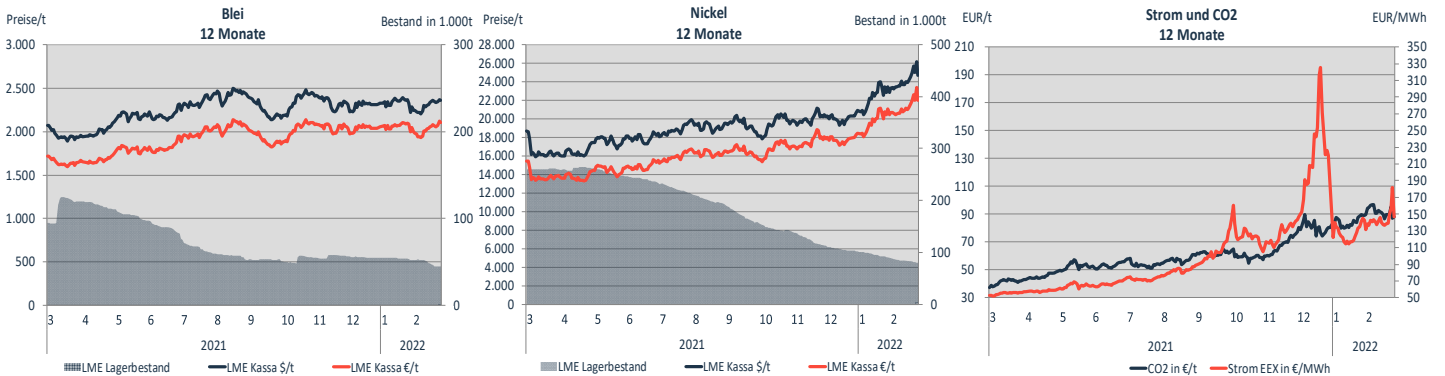
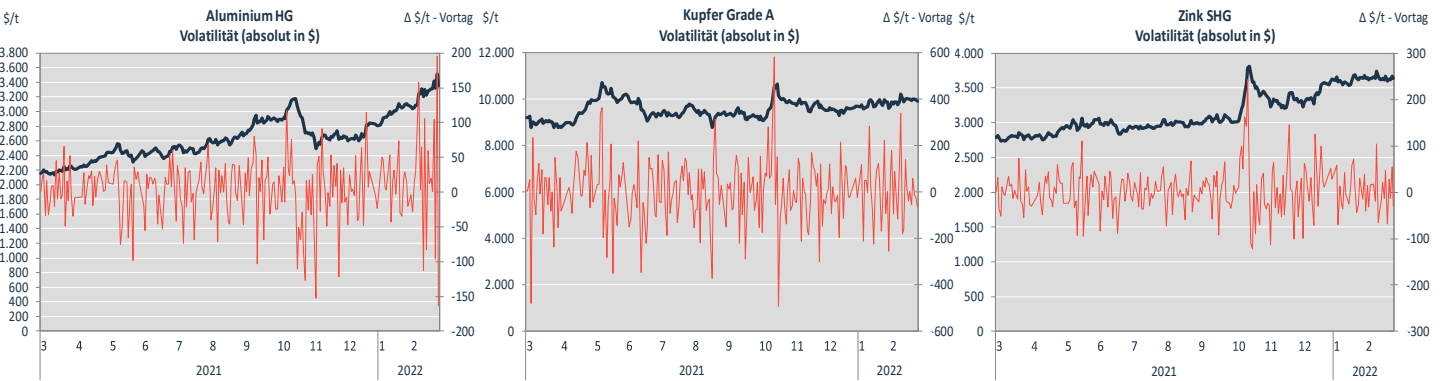
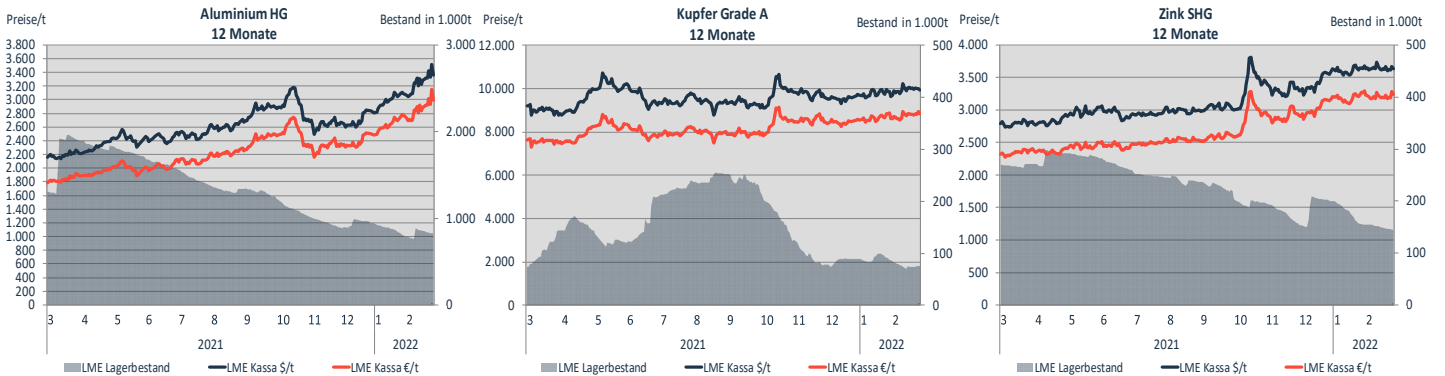


**2022 Prognose<sup>3</sup> (%)**      **2021<sup>2</sup> (%)**      **1/2022<sup>1</sup> (%)**  
 Produktion: .....+7      Produktion: .....+7,0      Kapaz.auslast.: .89,3 (89,9)<sup>8</sup>  
 Auftragseingang: +28,1      Materialknapph.<sup>7</sup>: ..81 (81)<sup>8</sup>  
 Fachkräftemangel<sup>7</sup>: 33 (34)<sup>8</sup>

### QUELLEN

- ifo Konjunkturtest; ifo Geschäftsklima; Deutschland: verarb. Gewerbe, Dienstleistungssektor, Handel, Bauhauptgewerbe; Salden: saisonbereinigt; eigene Darstellung
- preisbereinigt, Indizes zusätzlich X13 JDemetra + kalender- und saisonbereinigt; Statistisches Bundesamt, Wiesbaden
- preisbereinigt; Hauptverband d. Dt. Bauindustrie; Verband d. Automobilindustrie; ZVEI; Verband Dt. Maschinen- u. Anlagenbau
- Änderung gegenüber dem entsprechenden Vorjahr(eszeitraum); <sup>5</sup> rein batteriebetriebene Elektro-Pkw, Plug-In-Hybrid- und Brennstoffzellen-Elektro-Pkw
- Anteil Elektro-Pkw an gesamten Pkw-Neuzulassungen; <sup>7</sup> in % aller Befragten; <sup>8</sup> Ergebnis der Befragung vor drei Monaten

## Rohstoffpreise



### IMPRESSUM

Herausgeber: Wirtschaftsvereinigung Metalle, Wallstr. 58/59, 10179 Berlin, Tel.: +49 (0) 30 72 62 07 - 100, E-Mail: [info@wvmetalle.de](mailto:info@wvmetalle.de), Internet: [www.wvmetalle.de](http://www.wvmetalle.de); Verantwortlich für den Inhalt: Deutsches Kupferinstitut Berufsverband e.V. (DKI). Alle Rechte vorbehalten. Eine Garantie für die Richtigkeit und Vollständigkeit der Angaben können wir nicht übernehmen. Angaben ohne Gewähr und Haftungsübernahme.