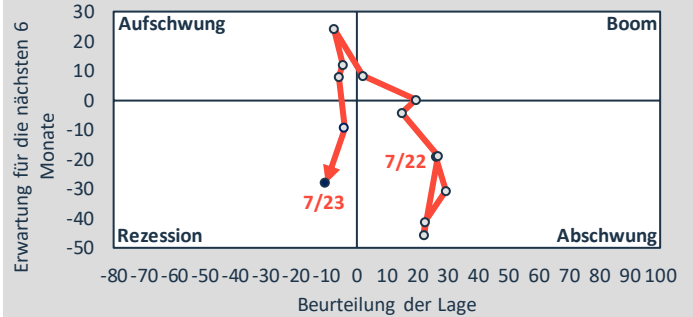


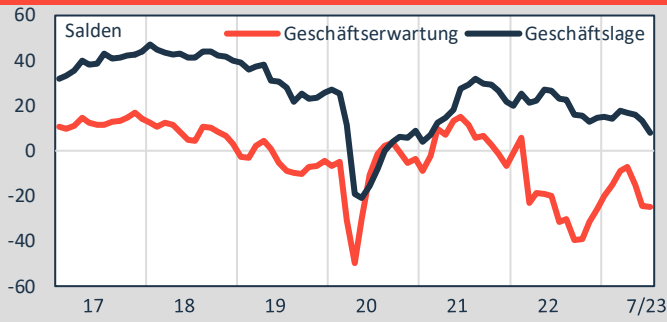
## Konjunktur und Markt



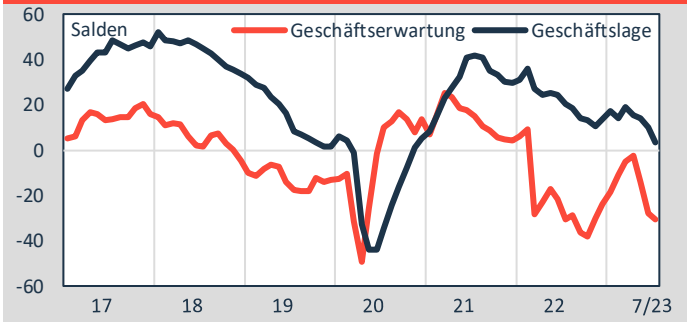
### ifo Konjunkturuhr NE-Erzeugung, -Halbzeug, -Guss<sup>1</sup>



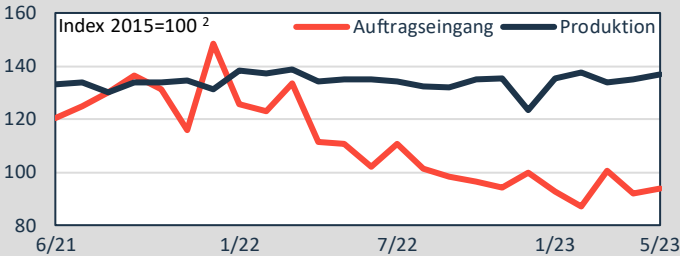
### ifo Geschäftsklima Deutschland<sup>1</sup>



### ifo Geschäftsklima verarbeitendes Gewerbe<sup>1</sup>

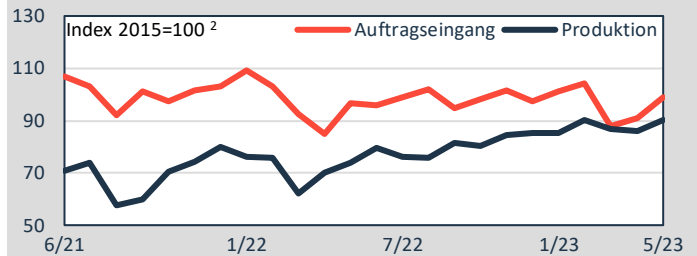


### Hochbau



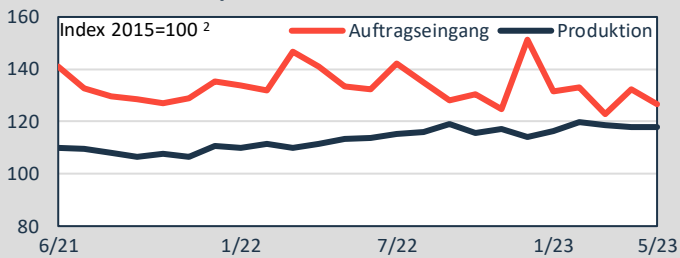
**2023 Prognose<sup>3</sup> (%)**      **2022<sup>3</sup> (%)**  
 Umsatz, gesamt: ..-6    Wohnungsbau: .....-9    Umsatz, gesamt: .....-5,1  
 Wirtschaftsbau: .....-4  
 Öffentlicher Bau: .....-5

### Automobilindustrie



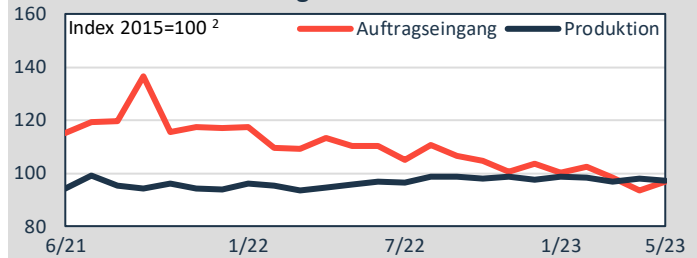
**2023 Prognose<sup>3</sup> (%)**    **1-6/2023<sup>3</sup> (%)**      **7/2023<sup>1</sup> (%)**  
 Produktion Pkw: ..+9    Produktion Pkw: ..+32    Kapaz.auslast.: .86,5 (88,8)<sup>8</sup>  
 Neuzulassungen: +13    Materialknapph.<sup>7</sup>: ..54 (68)<sup>8</sup>  
 - Elektro<sup>5</sup> (21%)<sup>6</sup>: .....-2    Fachkräftemangel<sup>7</sup>: 34 (32)<sup>8</sup>

### Elektrotechnik / Elektronik



**2023 Prognose<sup>3</sup> (%)**    **1-5/2023<sup>3</sup> (%)**      **7/2023<sup>1</sup> (%)**  
 Produktion: +1 bis +2    Produktion: .....+4,7    Kapaz.auslast.: .84,6 (85,7)<sup>8</sup>  
 Auftragseingang: .....-1,9    Materialknapph.<sup>7</sup>: ..38 (54)<sup>8</sup>  
 Umsatz, nominal: ..+13,5    Fachkräftemangel<sup>7</sup>: 35 (44)<sup>8</sup>

### Maschinen- und Anlagenbau

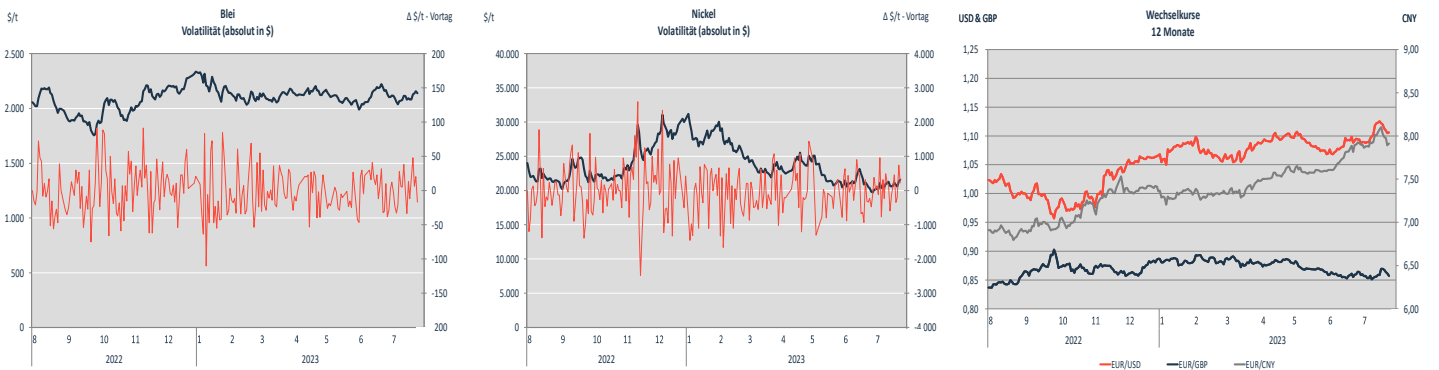
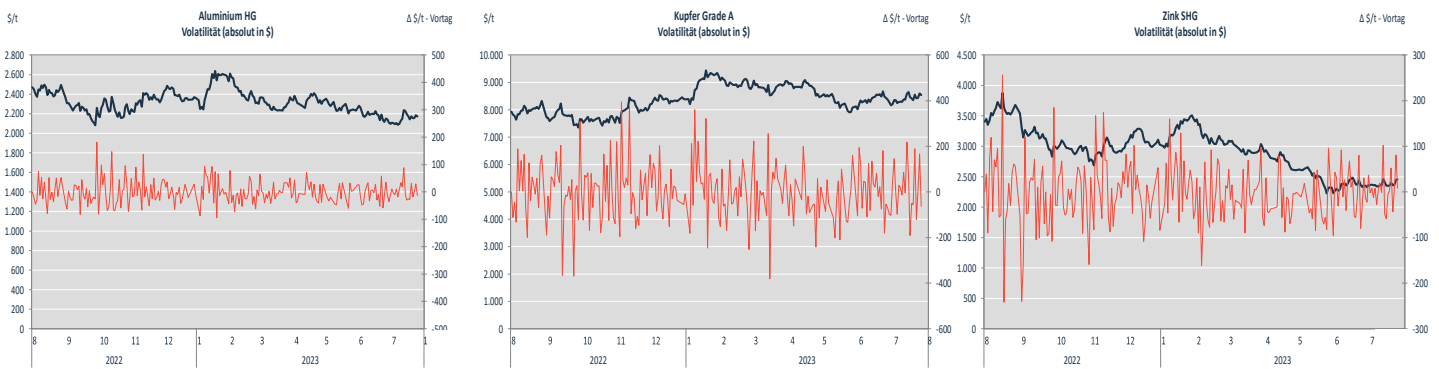
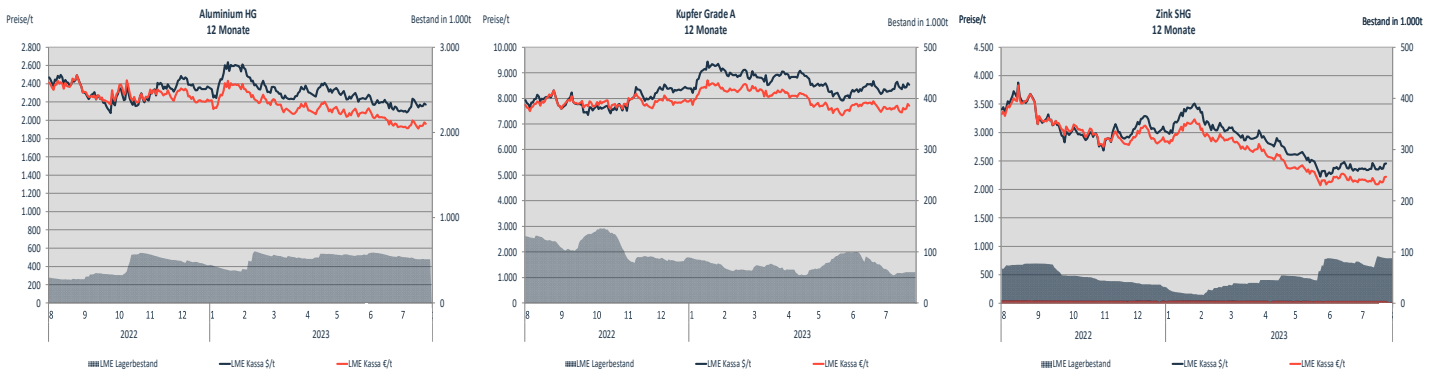


**2023 Prognose<sup>3</sup> (%)**    **1-5/2023<sup>2</sup> (%)**      **7/2023<sup>1</sup> (%)**  
 Produktion: .....-2    Produktion: .....+1,8    Kapaz.auslast.: .88,8 (89,1)<sup>8</sup>  
 Auftragseingang: -12,7    Materialknapph.<sup>7</sup>: ..42 (57)<sup>8</sup>  
 Fachkräftemangel<sup>7</sup>: 41 (39)<sup>8</sup>

### QUELLEN

<sup>1</sup> ifo Konjunkturtest; ifo Geschäftsklima; Deutschland: verarb. Gewerbe, Dienstleistungssektor, Handel, Bauhauptgewerbe; Salden: saisonbereinigt; eigene Darstellung  
<sup>2</sup> preisbereinigt, Indizes zusätzlich X13 JDemetra + kalender- und saisonbereinigt; Statistisches Bundesamt, Wiesbaden  
<sup>3</sup> preisbereinigt; Hauptverband d. Dt. Bauindustrie; Verband d. Automobilindustrie; ZVEI; Verband Dt. Maschinen- u. Anlagenbau  
<sup>4</sup> Änderung gegenüber dem entsprechenden Vorjahr(eszeitraum); <sup>5</sup> rein batteriebetriebene Elektro-Pkw, Plug-In-Hybrid- und Brennstoffzellen-Elektro-Pkw  
<sup>6</sup> Anteil Elektro-Pkw an gesamten Pkw-Neuzulassungen; <sup>7</sup> in % aller Befragten; <sup>8</sup> Ergebnis der Befragung vor drei Monaten

## Rohstoffpreise



### IMPRESSUM

Herausgeber: Wirtschaftsvereinigung Metalle, Wallstr. 58/59, 10179 Berlin, Tel.: +49 (0) 30 72 62 07 - 100, E-Mail: [info@wvmetalle.de](mailto:info@wvmetalle.de), Internet: [www.wvmetalle.de](http://www.wvmetalle.de); Verantwortlich für den Inhalt: Kupferverband e.V. Alle Rechte vorbehalten. Eine Garantie für die Richtigkeit und Vollständigkeit der Angaben können wir nicht übernehmen. Angaben ohne Gewähr und Haftungsübernahme.